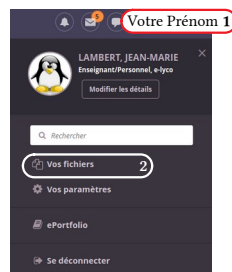


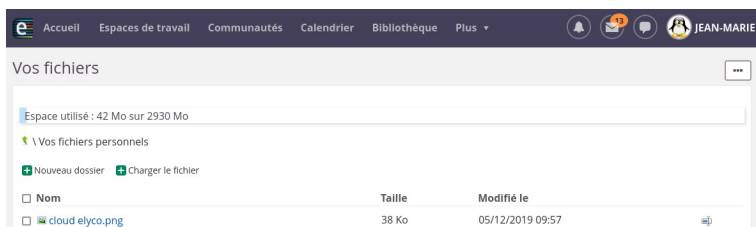
Comment enregistrer un document dans e-lyco

Pour retrouver, où que vous soyez, un document numérique, il est possible de le placer dans e-lyco. Il suffit ensuite de se connecter pour le récupérer.

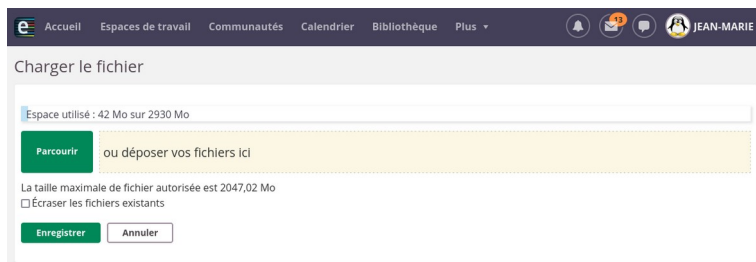
- Connectez vous à e-lyco puis cliquez sur votre photo ou votre prénom (1).
- Dans le menu qui s'affiche, cliquez sur **Vos fichiers** (2), ce qui vous donne accès à ce menu :



- Cliquez sur **Vos fichiers personnels**.



- Cliquez sur **Charger le fichier**.



- Cliquez sur **Parcourir** pour sélectionner le fichier et finir par **Enregistrer**.
- Dans l'espace **Vos fichiers personnels**, il est possible de créer des **dossiers**. Créez les dossiers **Math, SNT, Français, Hist-Géo...** pour chaque discipline.