

GÉNÉRATION NUMÉRIQUE PRÉSENTE

LES PRATIQUES NUMÉRIQUES
DES JEUNES DE 11 À 18 ANS

ENQUÊTE 2021



LES
**PRATIQUES
NUMÉRIQUES**

DES 11-14 ANS



1

**YOUTUBE
78%**



2

**SNAPCHAT
75%**



3

**INSTAGRAM
58%**



DES 15-18 ANS



1

**INSTAGRAM
89%**



2

**SNAPCHAT
88%**



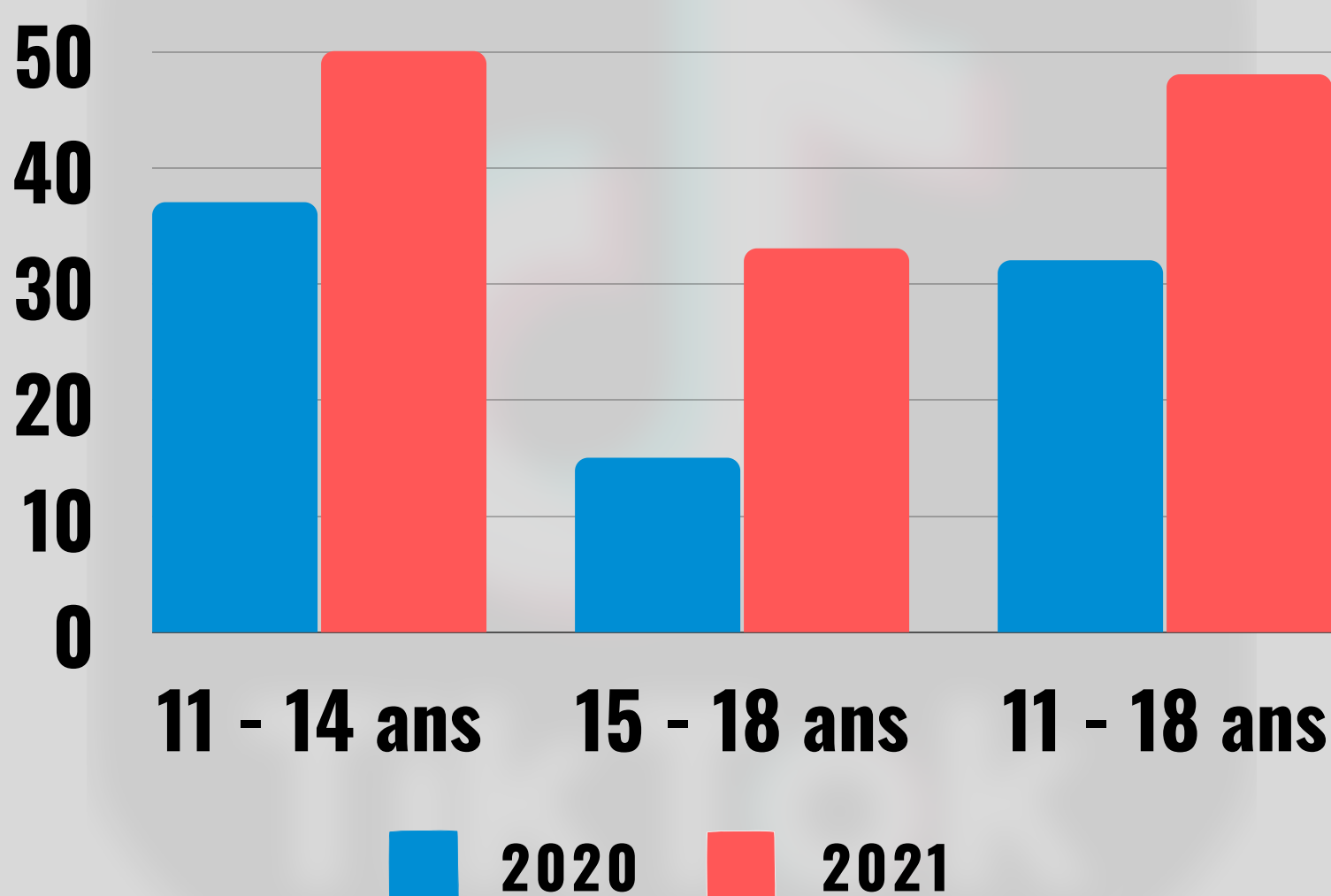
3

**YOUTUBE
75%**



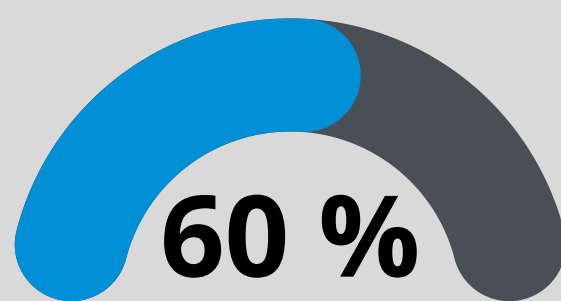
LES PRATIQUES NUMÉRIQUES

EVOLUTION DE L'UTILISATION DE TIKTOK EN UN AN

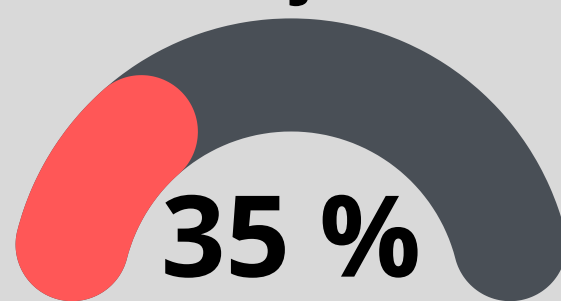


COMPARATIF

FILLES



GARÇONS



**60% DES FILLES DE 11-18 ANS
UTILISENT TIKTOK
CONTRE 35% POUR LES GARÇONS**




LES
MOINS DE 13
ANS
SUR LES RÉSEAUX SOCIAUX




63%
(59% en 2020)
ONT UN COMPTE SUR
AU MOINS UN
RESEAU SOCIAL

LES
11-18 ANS
DE PLUS EN PLUS NOMBREUX
SUR LES RÉSEAUX SOCIAUX



61%



66%



LE

TOP 3

DES USAGES
SUR LES RÉSEAUX SOCIAUX

Discuter
avec des
amis ou de
la famille

75%

Regarder
des vidéos

54%

J'échange à
propos de
mes cours
et de mes
devoirs

29%




LES GÉNÉRATIONS SE SUIVENT ET SE
RESSEMBLENT AU NIVEAU DE LEURS
USAGES NUMÉRIQUES



LES PROBLÈMES

RENCONTRÉS PAR LES JEUNES SUR LES RÉSEAUX SOCIAUX



19% des jeunes entre 11 et 18 ans ont déjà rencontré un problème sur Internet

46% des problèmes sont rencontrés avec UN INCONNU



36% DES 11-14 ANS
(32% en 2020)

75% DES 15-18 ANS
(64% en 2020)

communiquent avec un inconnu ou l'acceptent en ami



58%

se sont disputés avec une ou plusieurs personnes sur Internet



46%

ont été insultés par une ou plusieurs personnes sur Internet



22%

ont subi des moqueries sur Internet



LES PIRES CHOSES

QUI PEUVENT ARRIVER SUR LES RÉSEAUX
SOCIAUX
SELON LES JEUNES DE 11 À 18 ANS




30%

"ÊTRE ENNUYÉ OU
HARCELÉ"



25%

"SE FAIRE VOLER SES
DONNÉES
PERSONNELLES"



21%

"AVOIR DES PHOTOS
OU DES VIDÉOS
PUBLIÉES À LEUR
INSU"

DES CRAINTES SEMBLABLES D'UNE ANNÉE SUR L'AUTRE MÊME SI
ON CONSTATE UNE PRISE DE CONSCIENCE PLUS LARGE DES
ENJEUX LIÉS AUX DONNÉES PERSONNELLES



SUPPRIMER UN CONTENU
QU'UN AUTRE INTERNAUTE A
POSTÉ SUR EUX



41% TRÈS COMPLIQUÉ



34% ASSEZ COMPLIQUÉ



25% SIMPLE OU TRÈS SIMPLE

**ET POUR SUPPRIMER UN COMPTE
SUR UN RÉSEAU SOCIAL ?**




35%

ont déjà essayé de
supprimer un de leurs
comptes sur un réseau
social

mais

58%


n'ont pas réussi



**CONTRAIREMENT À CE QUE PENSENT LES JEUNES,
DÉSINSTALLER UNE APPLICATION NE SIGNIFIE PAS
SUPPRIMER SON COMPTE.**

LA CONNEXION

DES JEUNES DANS L'ESPACE FAMILIAL




70%
(62% en 2020)

DES JEUNES ONT UN
APPAREIL NUMÉRIQUE EN
PERMANENCE AVEC EUX
DANS LEUR CHAMBRE



30%
(28% en 2020)


SE RÉVEILLENENT DANS LA NUIT
OU RESTENT ÉVEILLÉ LA NUIT
POUR ÊTRE SUR LEUR ÉCRAN



52%
(51% en 2020)

DES PARENTS DÉCIDENT DU
MOMENT ET DE LA DURÉE DE
CONNEXION DE LEURS
ENFANTS

DES JEUNES HYPERCONNECTÉS !
ILS SONT TROP SOUVENT SEULS FACE À
LEURS ÉCRANS



GÉNÉRATION NUMÉRIQUE



www.asso-generationnumerique.org



facebook.com/assogenerationnumerique



@AssoGeNum



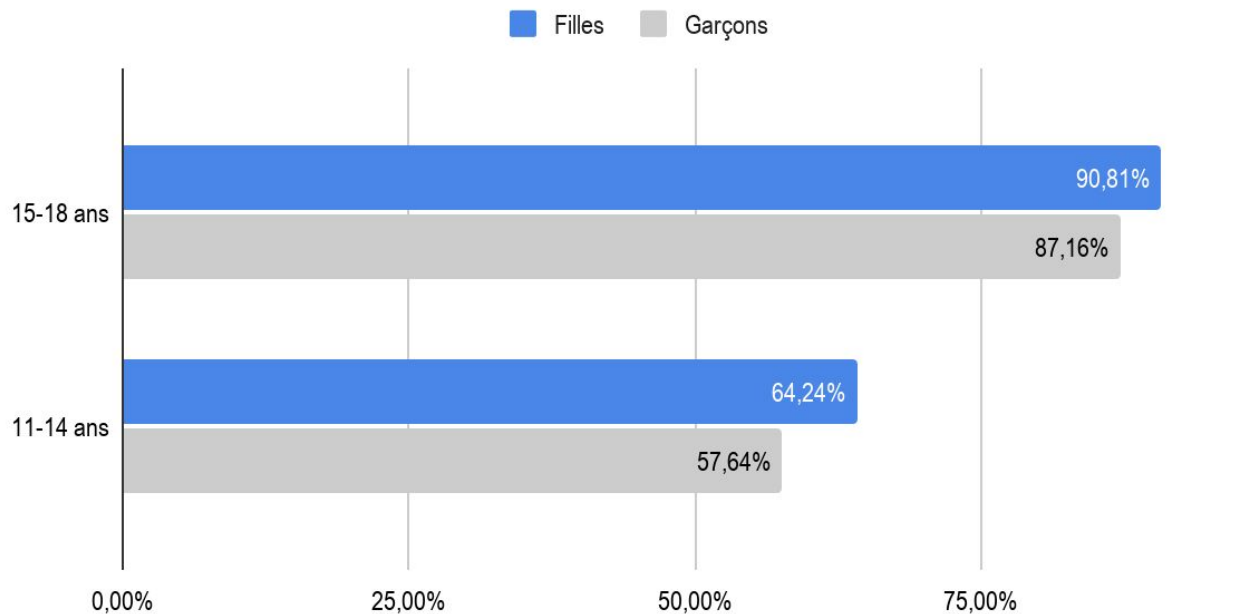
01 45 66 00 47



Enquête 2021 sur les pratiques numériques des 11-18 ans

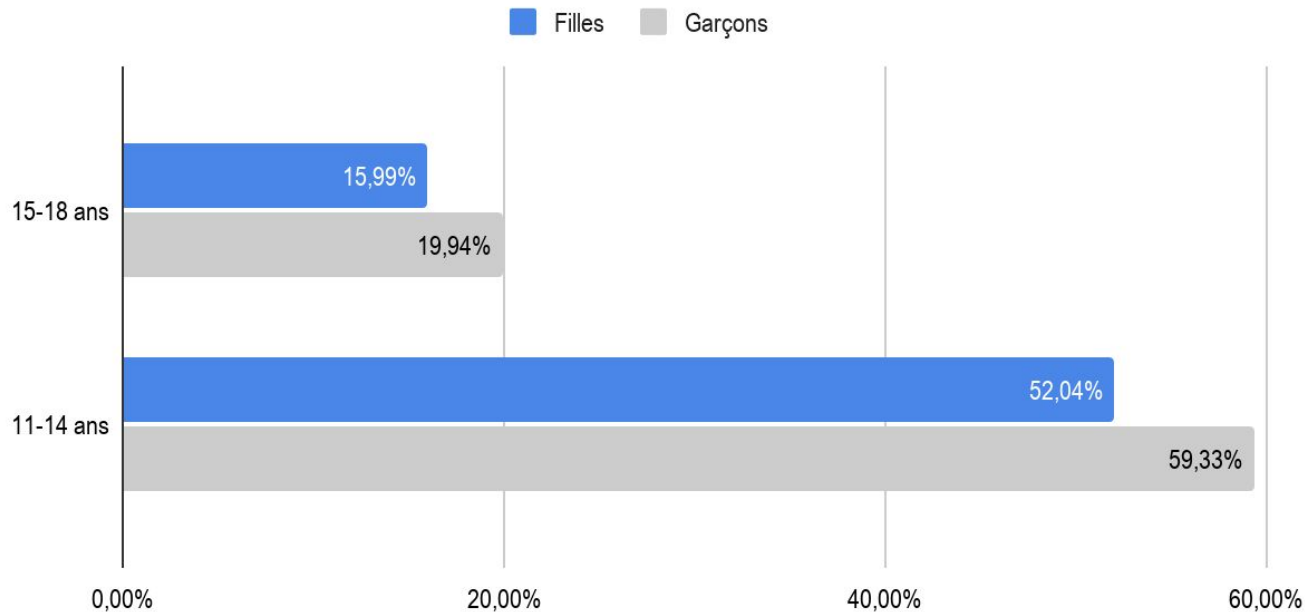
Enquête menée en ligne auprès de 6517 jeunes de 11 à 18 ans de septembre 2020 à janvier 2021

Part des enfants et ados qui ont en permanence un appareil numérique dans leur chambre



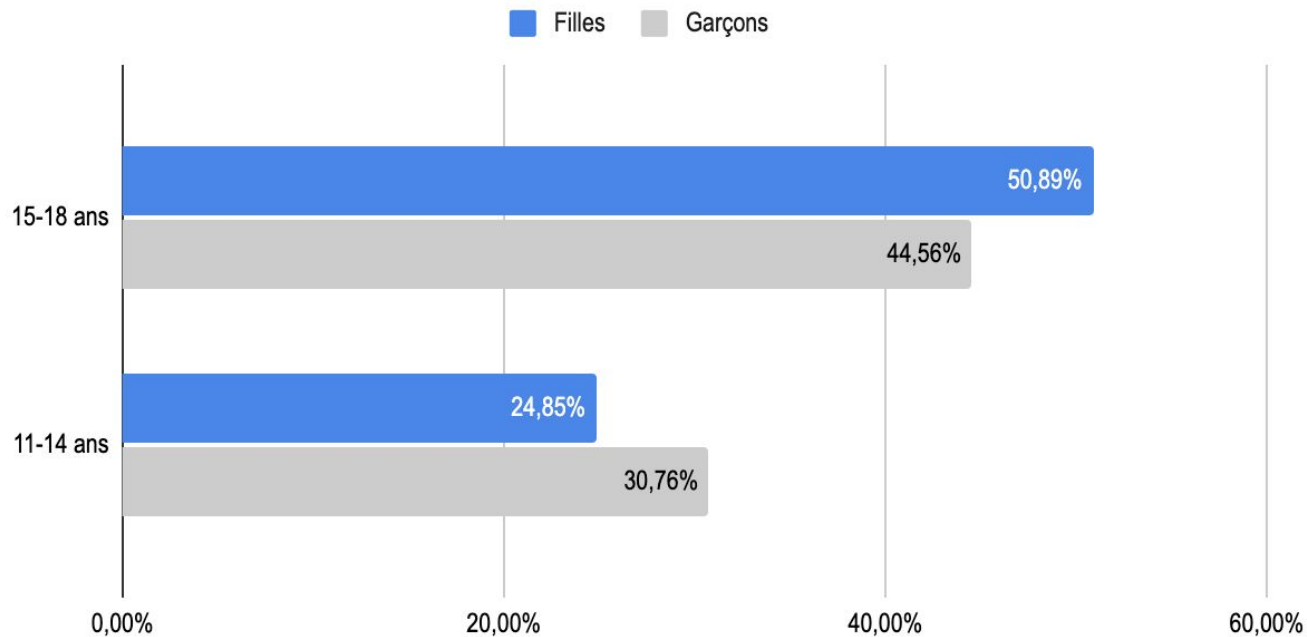
Les 11-18 ans ont majoritairement leur téléphone avec eux dans leur chambre

Part des parents qui décident de la durée et des moments d'accès à Internet de leurs enfants



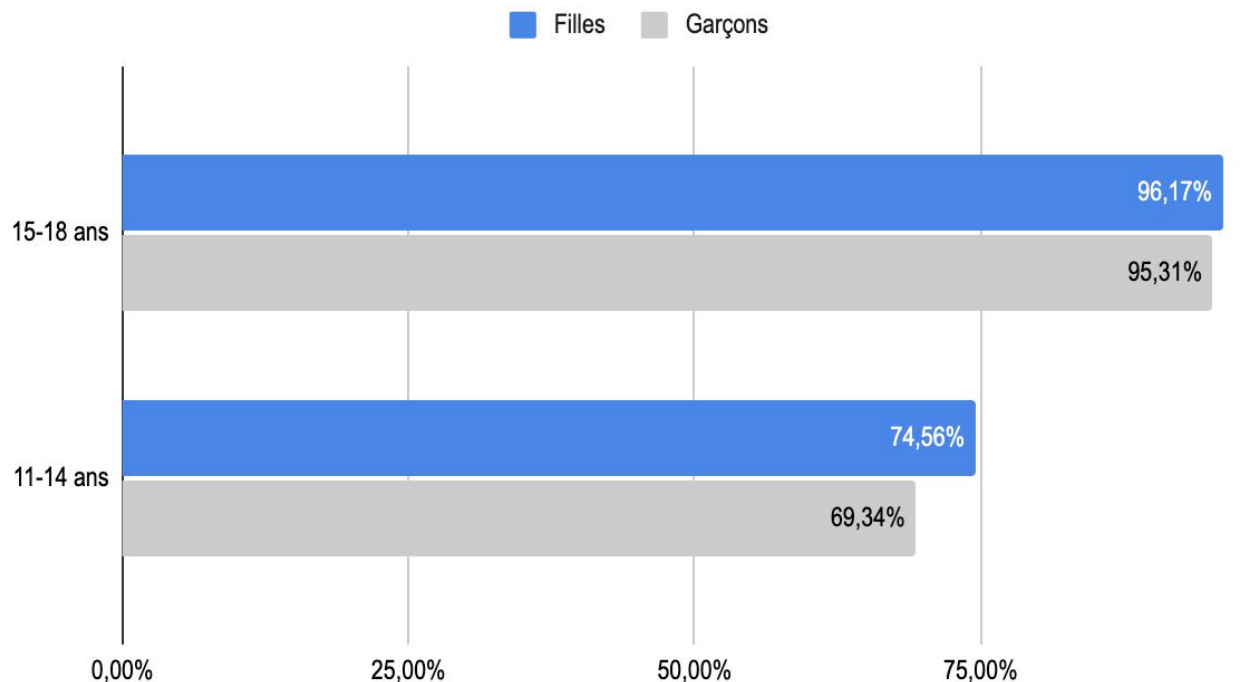
Des parents qui laissent leurs enfants assez libres et autonomes

Part des enfants et ados qui restent éveillés ou qui se réveillent pour consulter leurs téléphones



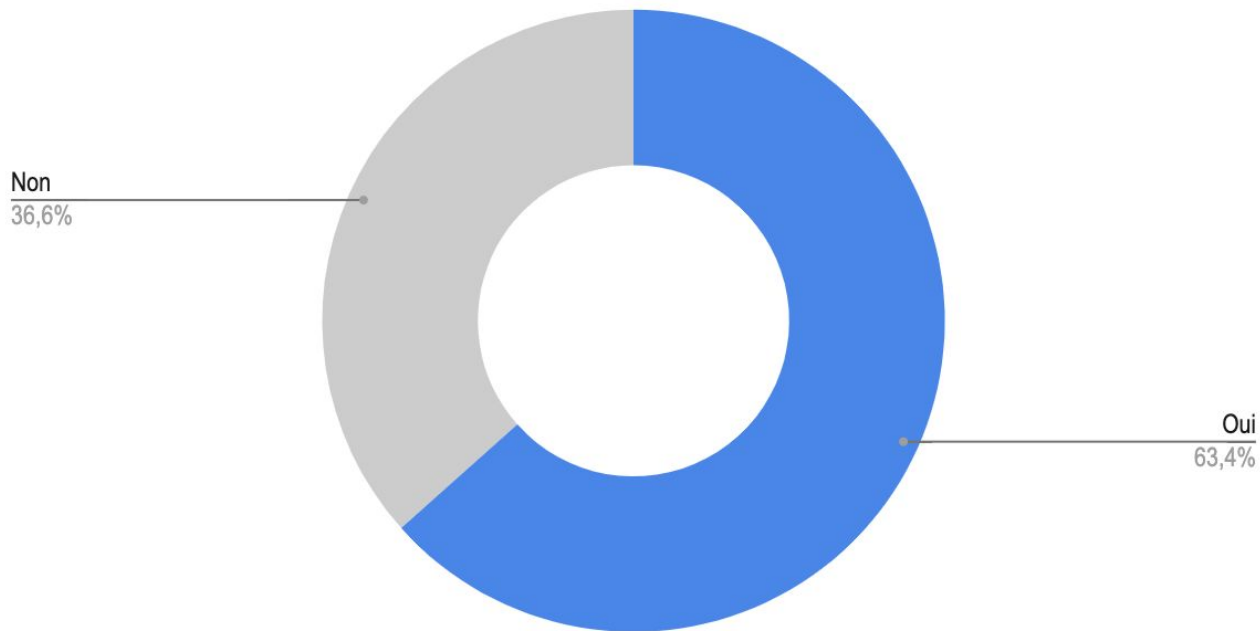
Le téléphone la nuit : une trop grande liberté laissée aux enfants et aux ados ?

Part des 11-18 ans qui a un compte (ou plus) sur les réseaux sociaux



Les 11-18 ans sont très largement inscrits sur les réseaux sociaux, dès 11 ans !

Part des moins de 13 ans ayant un compte (ou plus) sur les réseaux sociaux



La part des < 13 ans sur les réseaux tend à augmenter : +4pts en 1 an

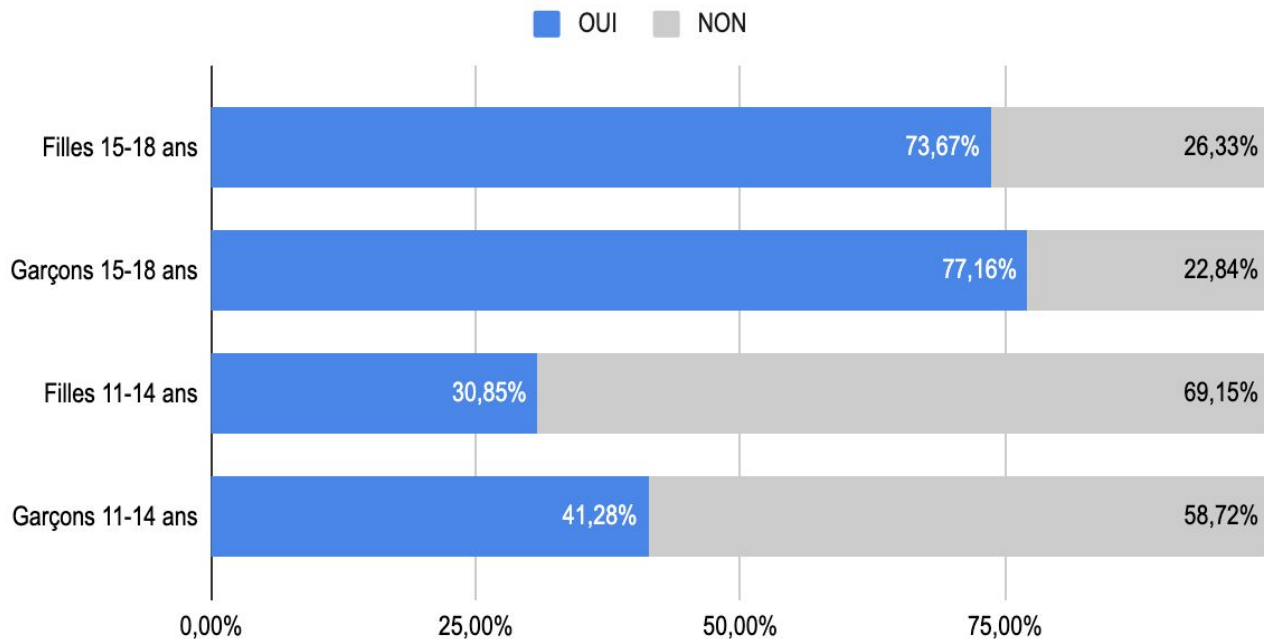
Sur quel(s) réseau(x) social(aux) as-tu un compte ?

2021

	Garçons 11-14 ans	Filles 11-14 ans	Garçons 15-18 ans	Filles 15-18 ans
Facebook / Messenger	9,17 %	8,13 %	24,32 %	23,75 %
Twitter	9,87 %	5,06 %	25,68 %	20,82 %
Instagram	55,86 %	59,55 %	88,01 %	90,91 %
Snapchat	69,59 %	79,82 %	86,30 %	90,03 %
WhatsApp	32,14 %	40,74 %	23,63 %	28,74 %
YouTube	86,21 %	71,74 %	82,53 %	68,62 %
TikTok (ex. Musical.ly)	38,26 %	61,86 %	20,21 %	46,92 %
Skype	3,52 %	2,46 %	3,77 %	0,88 %
Twitch	27,24 %	3,40 %	21,92 %	1,47 %

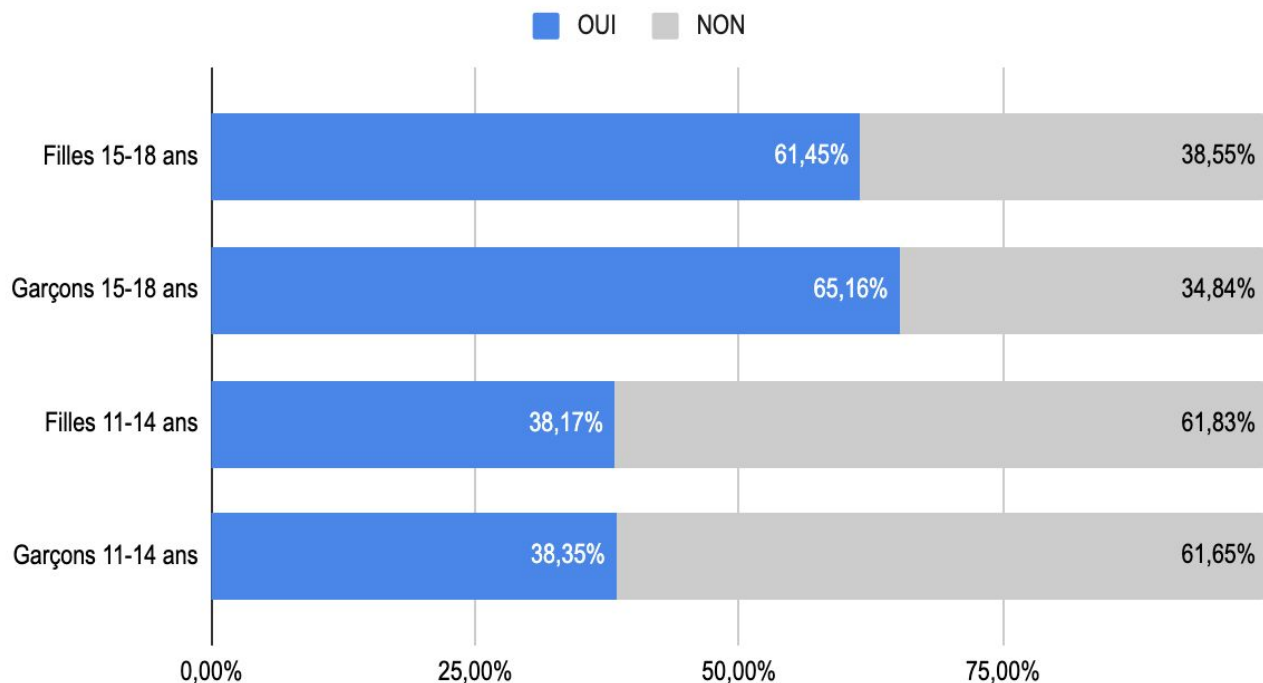
	11-14 ans	15-18 ans
Je discute avec mes amis et ma famille	74,85 %	74,72 %
Je regarde des vidéos (autres que clips de musique)	54,98 %	50,24 %
J'échange à propos de mes cours et de mes devoirs	30,37 %	21,48 %
Je suis mes contacts, mes célébrités favorites, le sport...	27,28 %	29,23 %
Je publie et partage des photos et des vidéos	25,15 %	35,39 %
Je joue à des jeux vidéo	25,59 %	18,33 %
Je regarde des clips de musique	22,42 %	21,64 %
Je m'informe sur l'actualité	11,04 %	21,33 %
Je partage des liens et des articles que j'ai trouvés	2,91 %	6,64 %

As-tu déjà accepté en ami ou communiqué avec une ou plusieurs personnes que tu n'avais jamais vues avant ?



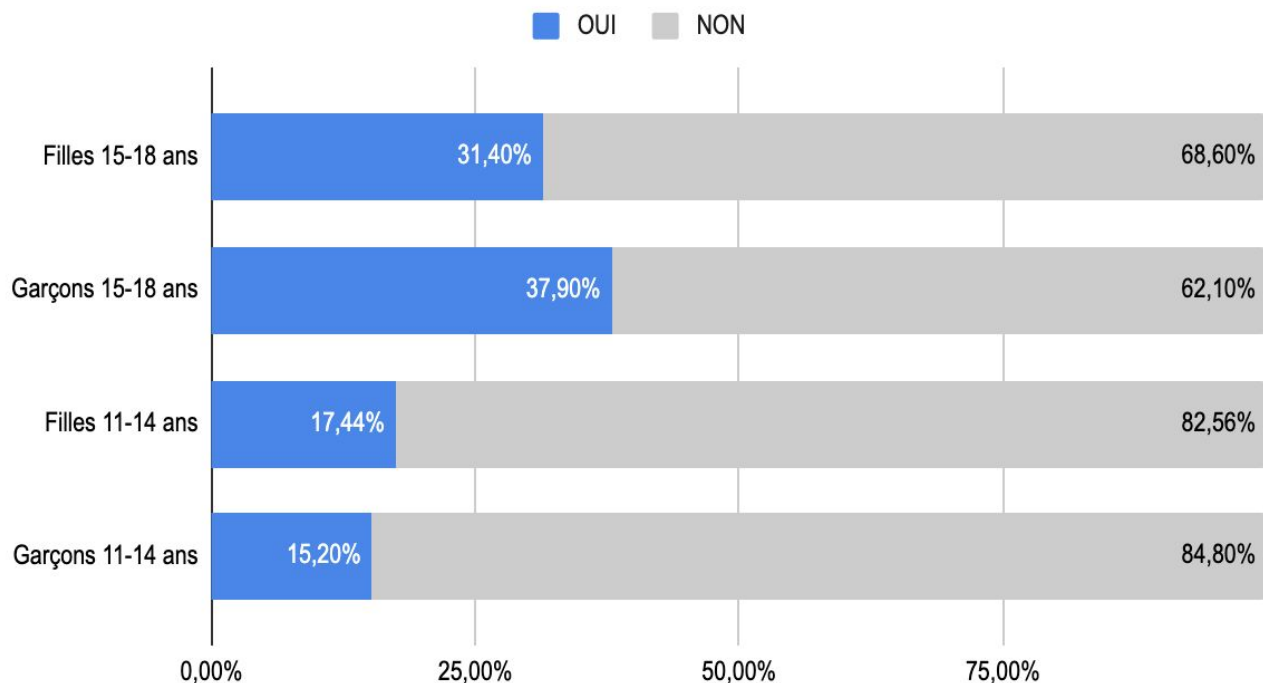
Enquête menée en ligne auprès de 6517 jeunes de 11 à 18 ans de septembre 2020 à janvier 2021

As-tu déjà rencontré physiquement certaines de ces personnes ?



Les réseaux sociaux qui remplissent leur rôle premier: faire des rencontres !

As-tu déjà eu des problèmes avec une ou des personnes en ligne ?



Plus on utilise les réseaux sociaux et plus grande est le risque de rencontrer des problèmes

Avec qui as-tu eu ces problèmes ?

2021

	Garçons 11-14 ans	Filles 11-14 ans	Garçons 15-18 ans	Filles 15-18 ans
Ami(s) de tous les jours	20,11 %	34,53 %	23,33 %	37,01 %
Camarade(s) de classe ou d'école	31,25 %	41,95 %	33,33 %	37,80 %
Connaissance(s)	20,92 %	20,55 %	28,89 %	33,86 %
Ami(s) sur Internet	25,54 %	19,49 %	26,67 %	15,75 %
Inconnu(s)	52,17 %	38,77 %	56,67 %	48,82 %

La majorité des problèmes rencontrés par les 11-18 ans provient de personnes inconnues, très souvent acceptées en “ami” par les victimes elles-mêmes

	Garçons 11-14 ans	Filles 11-14 ans	Garçons 15-18 ans	Filles 15-18 ans
J'ai été insulté(e) par une ou plusieurs personnes	47,16 %	46,53 %	38,82 %	50,82 %
Mon compte ou profil a été piraté	16,72 %	12,08 %	15,29 %	15,57 %
On m'a harcelé(e) ou m'a envoyé des sextos	6,87 %	20,13 %	9,41 %	37,70 %
J'ai été arnaqué(e)	10,45 %	5,82 %	12,94 %	4,92 %
Des photos de moi ont été publiées sans mon accord	3,88 %	8,50 %	10,59 %	13,11 %
On s'est moqué de moi	21,49 %	23,94 %	15,29 %	22,13 %
On s'est disputé avec une ou plusieurs personnes	59,40 %	58,39 %	60,00 %	54,92 %

Selon toi, quelle est la pire chose qui pourrait t'arriver sur Internet ?

2021

	Garçons 11-14 ans	Filles 11-14 ans	Garçons 15-18 ans	Filles 15-18 ans
Ne plus pouvoir accéder à un de mes comptes ou mes sites préférés	5,23 %	2,79 %	8,00 %	6,34 %
Me faire voler ou perdre mes données personnelles (photos, vidéos, numéro de téléphone...)	24,13 %	24,27 %	25,67 %	30,26 %
Être harcelé(e)	29,28 %	34,15 %	13,00 %	18,73 %
Être arnaqué(e) ou me faire voler de l'argent	16,30 %	6,37 %	22,67 %	6,05 %
Avoir une mauvaise réputation ou image sur Internet	4,21 %	4,64 %	10,67 %	11,24 %
Avoir des photos ou des vidéos de moi publiées sans mon accord	16,26 %	24,05 %	13,67 %	24,78 %